


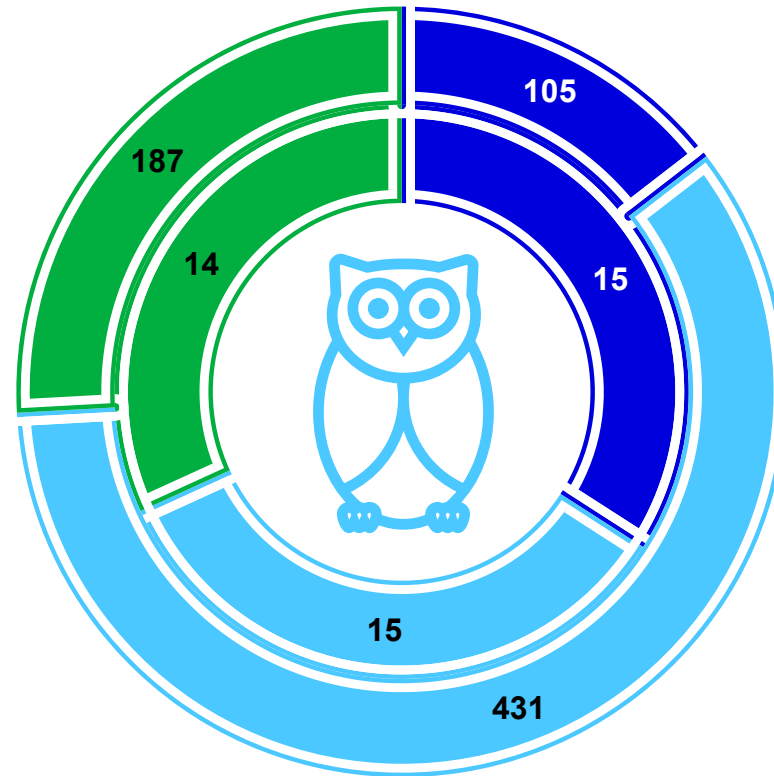
Přehled indikátorů výběrových řízení na Filozofické fakultě MU za rok 2025

Personální oddělení FF MU

Celkový počet výběrových řízení a uchazečů



Detailní pohled na počet výběrových řízení (vnitřní kruh) a uchazečů (vnější kruh)



■ Na akademické pozice ■ Na neakademické pozice ■ Na neakademické vědecké pozice

Složení výběrových komisí




■ vyvážená ■ nevyvážená

Vyrovnaná komise znamená poměr 60:40 v zastoupení mužů a žen v komisi.

Na některých pracovištích není možné zajistit vyrovnanou komisi, z důvodu majoritního zastoupení některé ze skupin.

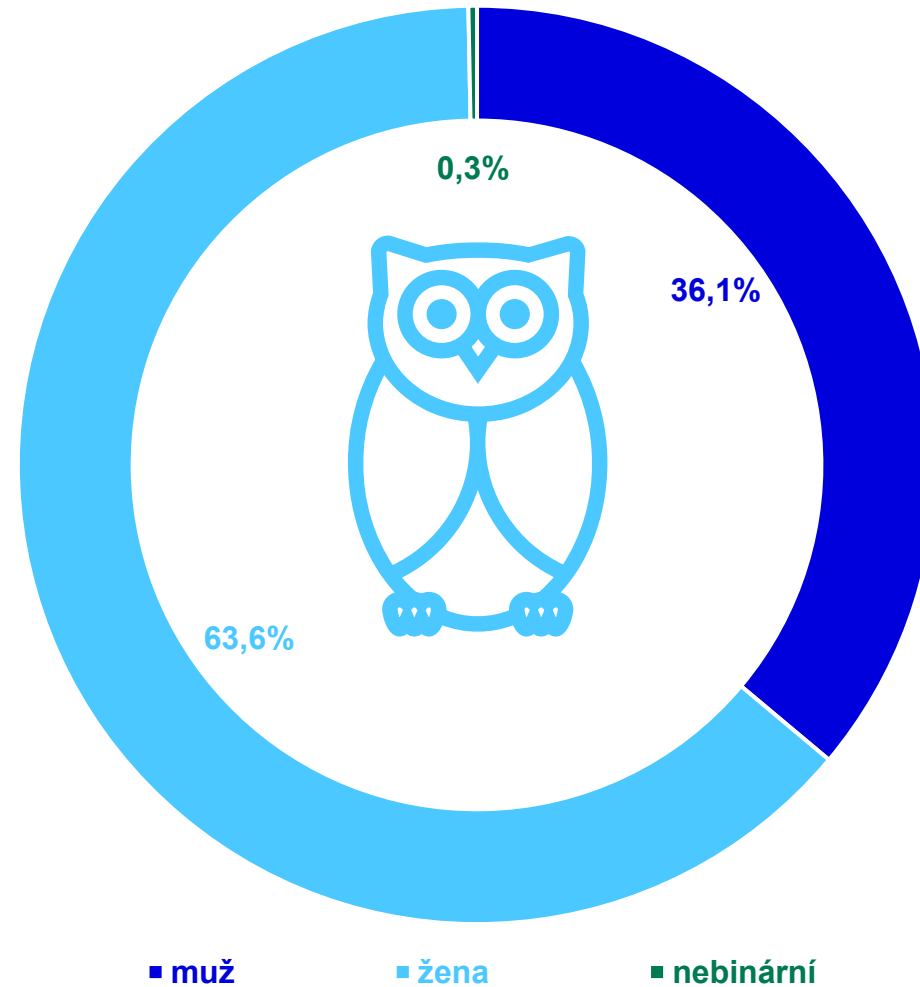
Podíl uchazečů přicházejících z prostředí mimo univerzitu/fakultu



■ externí uchazeč
■ interní uchazeč z FF MU

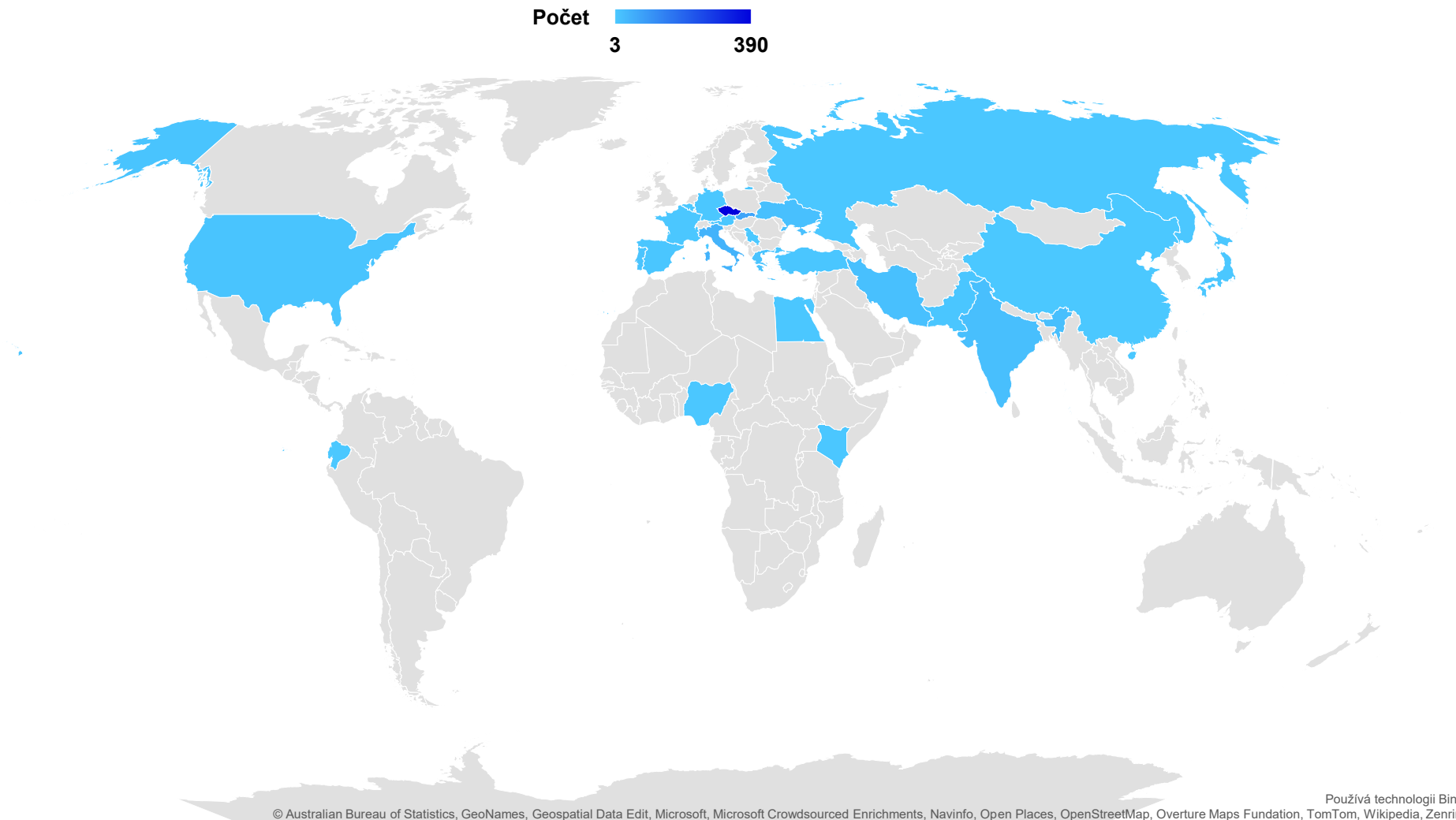
■ interní uchazeč z jiné součásti MU
■ prázdné

Genderové rozložení uchazečů



Podíl uchazečů podle státní příslušnosti

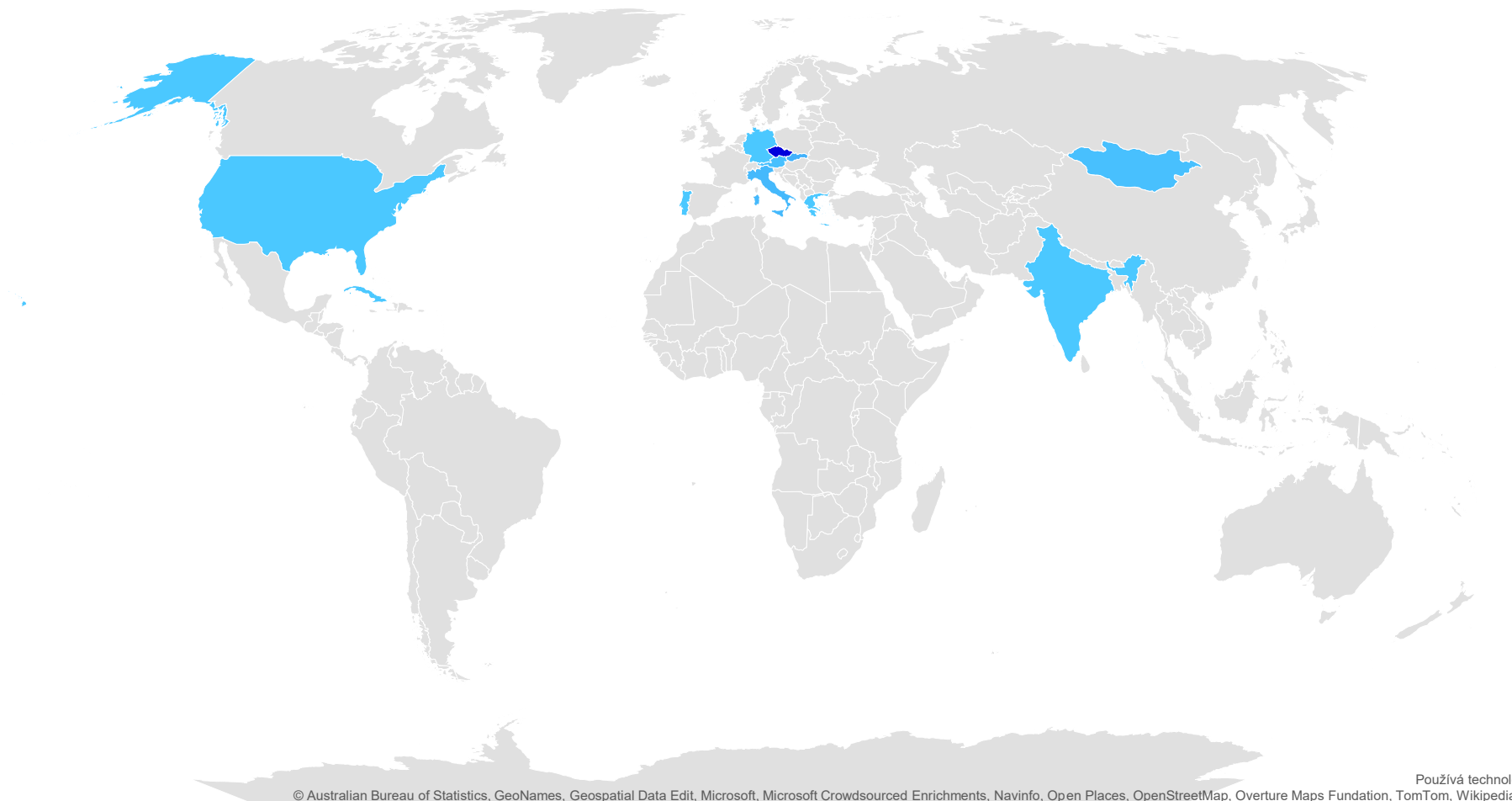
Česko	390
Slovensko	72
Itálie	43
Indie	20
Iran	18
Ukrajina	18
Řecko	13
USA	11
Portugalsko	10
Španělsko	7
Pákistan	6
Turecko	6
Nigérie	5
Rakousko	4
Egypt	4
Francie	4
Německo	4
Japonsko	4
Keňa	4
Rusko	4
Velká Británie	4
Belgie	3
Ekvádor	3
Čína	3
Srbsko	3



Podíl přijatých uchazečů podle státní příslušnosti

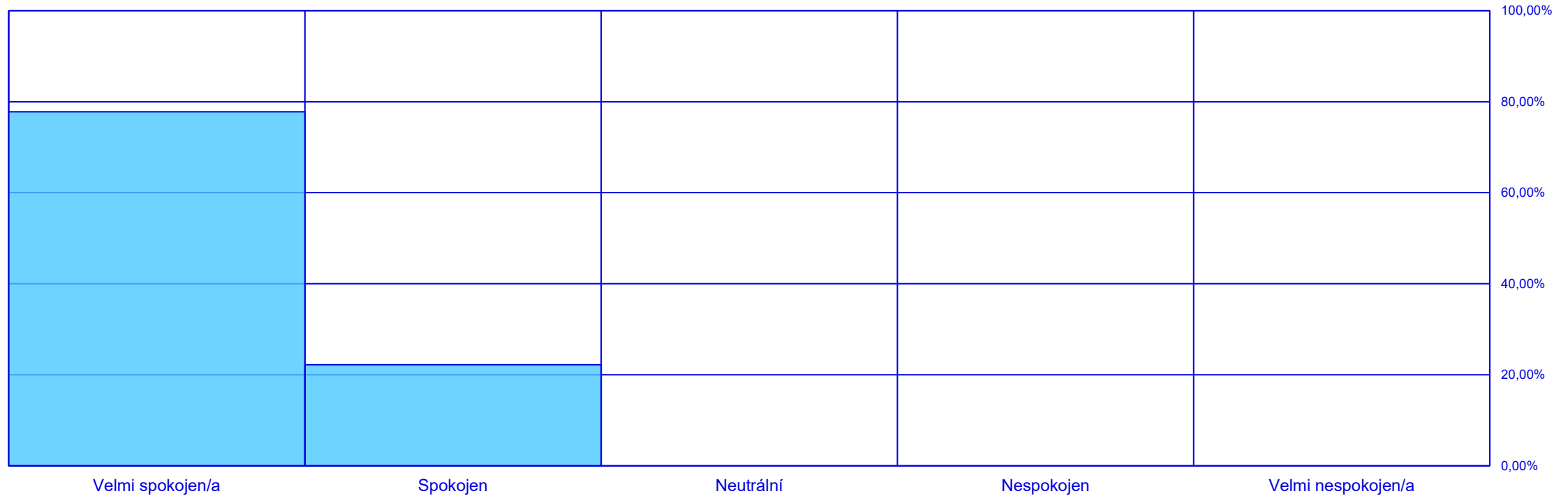
Česko	27
Slovensko	4
Německo	1
Rakousko	2
USA	1
Řecko	1
Itálie	3
Kuba	1
Portugalsko	1
Mongolsko	2
Indie	1

Počet 
1 27



© Australian Bureau of Statistics, GeoNames, Geospatial Data Edit, Microsoft, Microsoft Crowdsourced Enrichments, Navinfo, Open Places, OpenStreetMap, Overture Maps Foundation, TomTom, Wikipedia, Zenrin. Používá technologii Bing.

Míra spokojenosti úspěšných kandidátů s náborovým procesem (podzim 2025, v %)



Data sbírána pomocí dotazníku od podzimního semestru 2025. Všichni uchazeči, kteří postoupí do druhého kola výběrového řízení a účastní pohovorů obdrží po skončení VŘ zpětnovazební dotazník.

M U N I
A R T S